
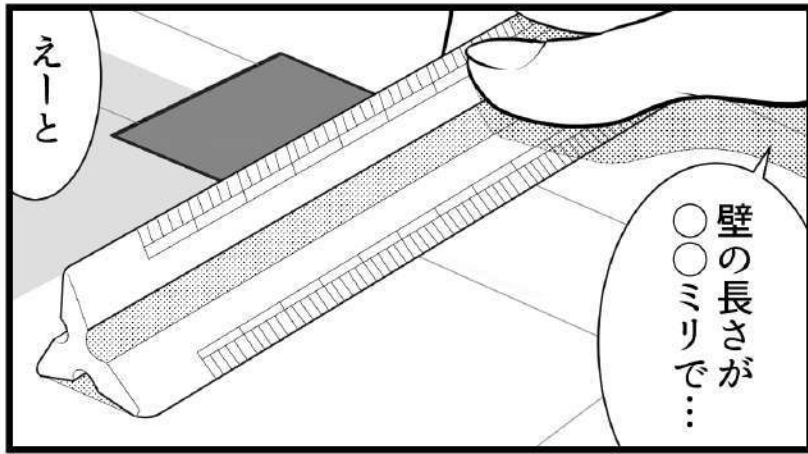


内装工事会社が考えた
『本当に使える建材の数量計算ソフト』




建築の電卓





えーと

壁の長さが
〇〇ミリで…



開口面積を
引いて…と

ヤヤ

高さが
〇〇ミリ

ヤヤ



株式会社
建電インテリア

株式会社 建電インテリア



次は
リピートクロス…
この内装仕上げ…
複雑だわ

積算作業って
本当に大変…
もっと簡単にできたら
残業時間が減るし

他の仕事に時間が
使えるのになー

関本アラタ(25歳) 営業アシスタント担当



あ

うん

あ！部長！
ガンバります

わ…
聞かれ
ちゃった…！

あの…



内装材の
拾いだしっかっ！

俺も昔やったな

大変だろう？
でも、これがないと
はじまらないからな

谷垣浩介(53歳) 営業部長



内装材の
数量積算ソフトで

ン？

「建築の電卓」
っていうんだがね

えっ
なんです？



関本さん、部長も：
こんなソフトを
見つけたんだけど

使ってみないかい？

山田総一(53歳) 総務経理部長



なんか期待
できそうだな！

関本さん
使ってみて
使用感を聞かせてくれ！



社長から
働き方改革に
つながるようなものを

見つけて来いって
言われてこんな
のかなと思っ



ハ、ハイ！

ありがとうございます！
早速使ってみますね！

03-6826-9973 受付時間 10:00-17:30

建築の電卓

パソコンに不慣れな方でも
かんたんに使える！

建築業界向け
積算システム

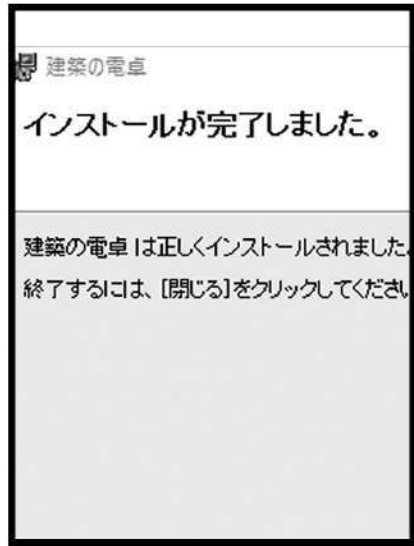

なるほど

内装工事会社が
つくったソフトかー！
15日の試用期間もある！


1日たったの
100円-
200円

特許取得
特許登録
第 6573333 号

特許取得
特許登録
第 6594192 号



図面データの形式は PDFかJPEGに対応してるのね



を作成します。部屋と同じ形の場合は部屋同形ボタンを、部屋の一部の場合はエリア描写ボタンを押してください。

壁内形 エリア描写

材料を貼る対象のエリアを設定して

面積	周長	壁高	壁面積	削除
57.99	38.114	0	0.00	削除

エリア情報		割付情報			
名前	床面積	種類	品番	数量	総
<input checked="" type="checkbox"/> エリア1	21.41			0	

えっ

こんなに簡単に

もう面積が出てる！

いままでならこれだけで数十分かかっていたのに

角度を変えて…

貼る材料を決める

貼り方を選んで

ヘリンボーンまで選択できるの？

貼る材料を決める

貼り方を選んで

#	部材名	品番	種類	用途	幅	深
1	タイルカーベ	GA-9700V	タイル	仕上げ	1,000	
2	タイルカーベ	GA-100	タイル	仕上げ	500	
3	ロイヤルウッド	PWT-1000	タイル	仕上げ	1,260	
4	フロアタイル	NT-700	タイル	仕上げ	500	
5	フロアタイル	IS-720	タイル	仕上げ	457	
6	エスリューム	PF-4690	長尺	仕上げ	1,820	
7	ビニル床タイル	エグザウッド	タイル	仕上げ	914	
8	ビニル床タイル	AB-220	タイル	仕上げ	1,000	
9	タイルカーベ	CB-520	タイル	仕上げ	500	

OK

割付情報		目地情報	
種類	品番	数量	目地情報
		0.00	部材削除 表示 目地

張り出し位置も自由に調整できるのね…

コレ…って



す…
すみません…

あ…



すごい!!

枚数が
1枚単位で
出たッ

手作業の
10倍速いッ!

ドキッ



フフッ

こ、これ
めちゃくちゃ
マニアックだ…



よし!
壁もやってみよう

壁って
貼り分けや

開口もあって
ほんとうに
嫌になる



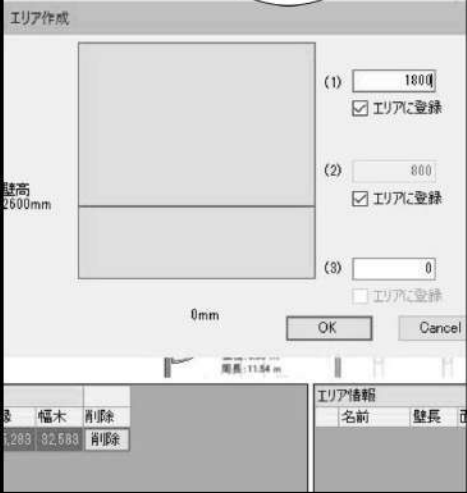
ソフトの動きも
スムーズで
ストレスないし

今までの手作業で
やっていたのと
手順が一緒だから

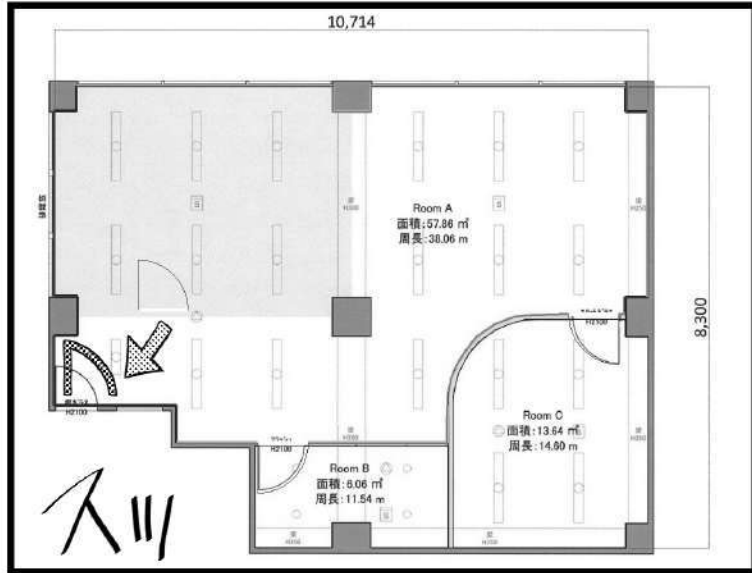
新しく覚えていく
感覚がないわ!

さすが
現場の意見を
とり入れたソフト!

上下の
貼り分けも
できるし

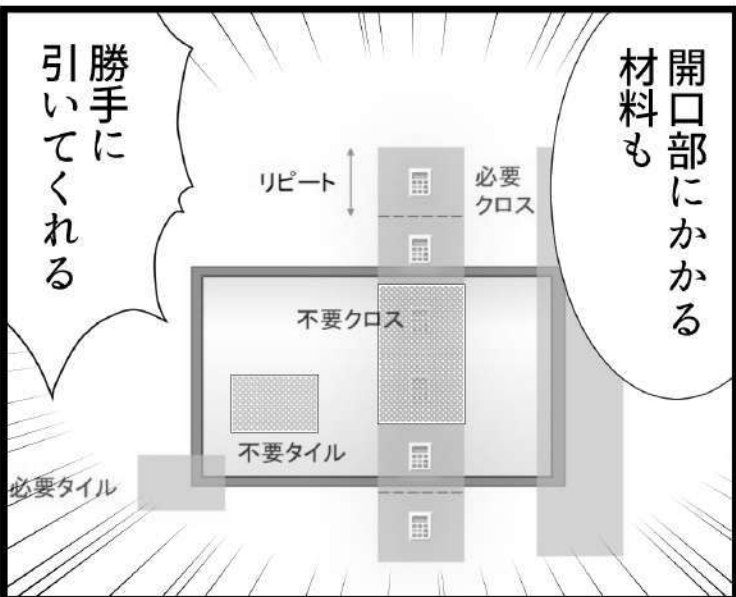


開口部にかかる
巾木とかも
引いてくれるんだ...



壁長	高さ	面積	幅木	その他
35.283	2,600	91.74	3	3.67
35.283	32,583	1,150.3		

勝手に
引いてくれる



開口部にかかる
材料も

部材選択

#	部材名	品番	種類	幅	リピート高
1	ビニルクロス	FE-1000	リピートクロス	900	640
2	ビニルクロス	FE-1400	リピートクロス	900	214
3	ビニルクロス	SP-2000	クロス	900	
4	リアテック	RW-4000	シート	1,220	
5	ビニルクロス	SLP-300	クロス	900	
6	ビニルクロス	LB-9000	クロス	900	
7	ビニルクロス	RM-500	クロス	900	
8	ダイノックシート	MW-1400	シート	1,220	

OK

Room B
面積: 8.06 m²
周長: 11.54 m

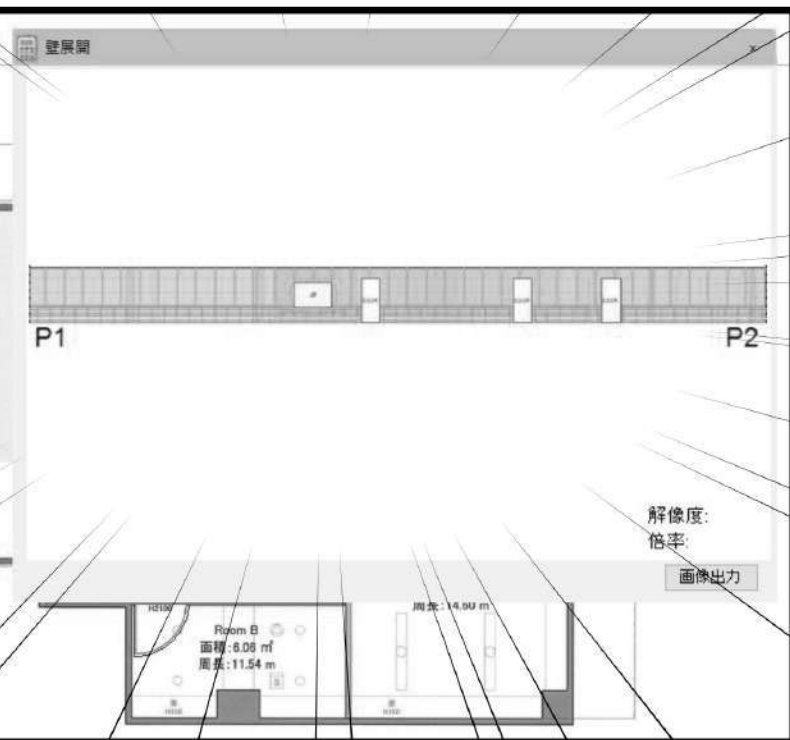
リピート
クロスも!

すごいー!



どう貼れるか

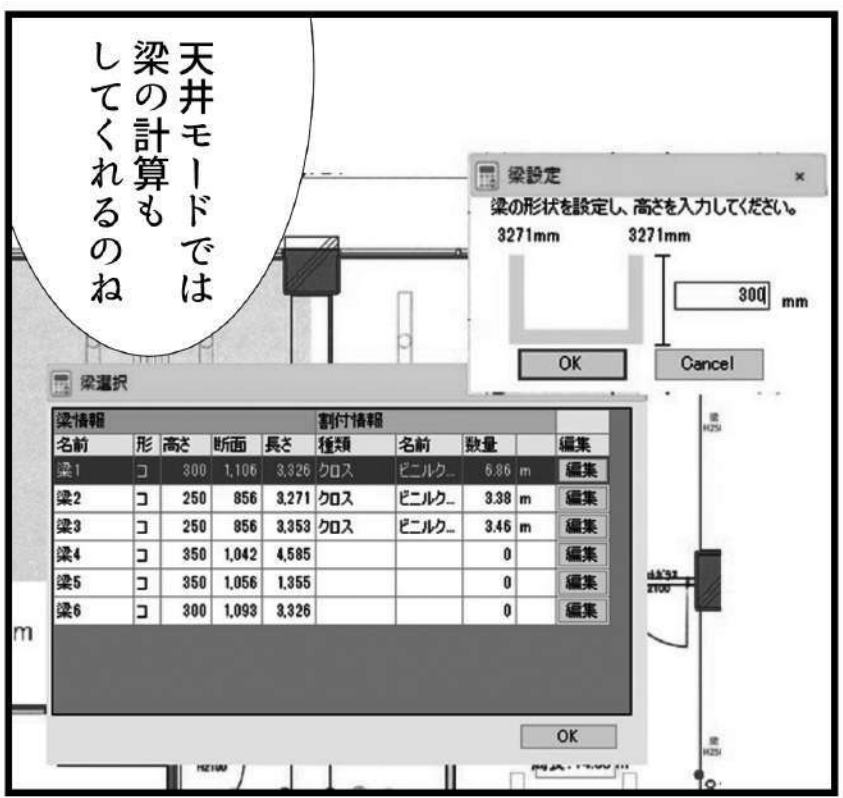
展開図も
出るんだ





ふむふむ

自分の好きな情報をとれるんだ



天井モードでは梁の計算もしてくれるのね

梁設定

梁の形状を設定し、高さを入力してください。

3271mm 3271mm

300 mm

OK Cancel

梁選択

梁情報				割付情報			
名前	形	高さ	断面	長さ	種類	名前	数量
梁1	コ	300	1,104	3,326	クロス	ビニルク	5.86 m
梁2	コ	250	856	3,271	クロス	ビニルク	3.38 m
梁3	コ	250	856	3,353	クロス	ビニルク	3.46 m
梁4	コ	350	1,042	4,585			0
梁5	コ	350	1,056	1,355			0
梁6	コ	300	1,092	3,326			0



これも必要な情報を

自分で選んで

間仕切情報				開口情報			その他	
名前	間仕切長	高さ	面積	個数	面積	詳細	仕上	窓枠
<input checked="" type="checkbox"/> A-1	4,584	2,600	11.92	1	1.89	詳細	20.06	5.100
<input checked="" type="checkbox"/> A-2	3,229	2,600	8.40	0	0.00	詳細	16.79	0




間仕切りモードは一度で両面の計算ができるスピードを追求したモードみたい

株式会社エス・ビルドシステム

梁情報		部屋情報			エリア情報		
面積A	梁総長	梁中心距離	梁中心距離	A-B	A-B-C	A-B-C-D	エリア名
(m ²)	(mm)	(m ²)	(m ²)	(m ²)	(m ²)	(m ²)	(m ²)
11,511	6,01	0	0.00	0.00	6.01	6.01	
38,191	58,02	6,692	6.48	2.75	55.23	53.23	59.70
14,618	13,66	0	0.00	0.00	1.00	13.66	12.66
44,379	78,55	15,216	19.19	7.73	3.00	70.82	67.82
108,699	156,27	25,908	25.67	10.52	6.00	145.75	139.75
108,699	156,27	25,908	25.67	10.52	6.00	145.75	139.75

使うんだね



建材カウンタね

お!

これは今まで手で数えていたものが整理されて出てくるんだ

地味だけどすごく便利

蛍光ペンで
点を打ちながら
数える作業…



1・2・3・4
…38・39…あれ？
いくつだっけ

関本さん
コレ
なんだけど

ハイ

アリア

あ！
色も変えられて

1ケース
何枚入り
みたいな

部材追加

種類 割付用途

割付場所 床 壁 天井

部材名 色 グリッド色 グリッド線毛使用

品番 色 標準価格

ヨコ/幅 縦/高さ

100mm当たりの数量 並び順

販売元

ロット
計算も
してくれる

部材は


どうやって
登録するん
だろう

部材名	部材面積 (m ²)	部材外周 (mm)	部材高さ (mm)	部材数	部材総数量 (m ²)
1 部材1	58.02	38,191	2,600	99.30	
2 部材2	6.01	11,511	2,600	29.93	
3 部材3	13.68	14,618	2,600	38.01	
合計	77.72	64,320		167.23	

部材名	エリア名	面積 (m ²)	部材名	品番	部材数	部材総数量 (m ²)
1 部材1	エリア1	21.46	ビニル床タイル	レイフラット	143枚	28.00
1 部材1	エリア2	36.38	タイルカーペット	GA-100	181枚	40.25
1 部材1	部分色分け	0.00	タイルカーペット	LP-2000	13枚	3.25
2 部材2	エリア1	6.01	タイルカーペット	CB-520	32枚	8.00
3 部材3	エリア1	13.68	2日アタイル	NT-700	70枚	17.50
合計						97.00



メモやルーラー
機能もあって
そのまま
出力すれば…
職人さんへの
指示書や
お客様への
提案資料にも
なるわ！



本当に操作が
簡単なの！



EXCELに
はき出せるし
このファイルの
ままメールに
添付できるし

なにより



料金体系

年間費用で
これだけです

Aプラン	Bプラン	Cプラン	Viewerプラン
42,000 円/年 一ヶ月あたり 3,500円	74,000 円/年 一ヶ月あたり 約6,200円	83,000 円/年 一ヶ月あたり 約7,000円	0 円/年
初期導入費 50,000円	初期導入費 80,000円	初期導入費 100,000円	初期導入費 0円
床 ○	床 ○	床 ○	床 △
天井 ×	天井 ○	天井 ○	天井 △
壁 ×	壁 ○	壁 ○	壁 △
間仕切 ×	間仕切 ×	間仕切 ○	間仕切 △
建材カウンター ×	建材カウンター ×	建材カウンター ○	建材カウンター △
商品詳細を見る	商品詳細を見る	商品詳細を見る	商品詳細を見る






そこまで
言うなら
総務経理部長に
稟議をあげよう!



ファイルを開いて閲覧や出力するだけの営業スタッフや現場管理スタッフは

ビューアー版で十分だと思います



積算ミスや
発注ミスが
激減し

粗利率が
向上し

業績UP!

